


LISTINO PREZZI

28/E

**GENNAIO
2020**



**TUBI E
RACCORDI
IN PVC
PER
L'EDILIZIA**











asoplast SPA

ORTEZZANO (FM) Italy - Via San Filippo Neri, 13 - Tel. +39 0734.778511 - Fax +39 0734.778540 - info@asoplast.com
Sede Produttiva COMUNANZA (AP) Italy - Via Villa Pera, scn - Tel. +39 0736.845271 - Fax +39 0736.845226

TUBI DI PVC RIGIDO SERIE SUPERPESANTE: per scarico acque calde COLORE ARANCIO









Ø EST. mm.	32	40	50	63	80	82	100	110	125	140	160	200	250
Tubi mt. 3	7,58	7,58	9,60	9,89	11,06	12,37	12,55	15,66	16,08	20,43	23,92	34,06	63,85
Tubi mt. 2	5,80	5,80	7,31	7,80	8,78	9,90	9,94	12,34	12,80	16,31	19,10	27,25	48,95
Tubi mt. 1	3,41	3,41	4,26	4,52	5,11	5,71	5,83	7,41	7,52	9,64	11,34	16,24	30,45

RACCORDI PER TUBI SERIE SUPERPESANTE		Ø EST. mm.											
		32	40	50	63	80	82	100	110	125	140	160	200
	Curva aperta a 45°	0,79	0,69	0,82	1,05	1,38	2,00	2,06	2,79	3,01	4,14	5,94	10,51
	Curva chiusa a 87° 30'	0,87	0,74	1,00	1,24	1,74	2,30	2,38	3,30	3,75	5,52	7,68	13,75
	Curva WC alta bassa							9,51					
	Curva WC 2 att. laterali 1 att. laterale							16,51					
	Manicotto doppio					6,35		6,77		8,64	10,47	12,10	20,24
	Braga semplice a 45° e 87° 30'	1,45	1,24	1,37	1,84	2,82	3,80	3,88	5,68	6,57	8,92	13,33	24,95
	Braga rid. a 45° e 87° 30' innesto Ø 80-63-50-40							6,43		9,72	16,80	17,78	
	Braga doppia a 45° e 87° 30'					8,66	—	17,18	—	21,53		54,52	
	Braga a scagno					15,70		23,31		25,37			
	Tappo a vite ispezione		2,30	2,30	3,80	3,95	—	5,20	—	6,10	7,78	18,36	18,50
	Tronchetto a 2 o 3 attacchi deriv. Ø 40							13,47					
	Sifone VO - OO					21,60		25,06	25,82	27,47	44,24	56,22	90,38
	Sifone Firenze			15,54	18,94	22,82	—	26,61	—	31,04	41,37	51,78	84,51
	Ispezione lineare			5,50	6,26	8,14	—	8,72	—	13,37	18,40	35,60	85,75
	Giunto riparazione				6,51	8,66		9,97		11,53	16,43	27,50	50,00
	Giunto riparazione doppio		10,42	10,42	11,35	11,52		15,00		16,10	22,17	39,82	53,24
	Valvola antiriflusso							121,87	—	140,63	—	171,88	359,78
	Curva tecnica a 90°	Ø 40 con bicchiere da Ø 50 € 2,90 Ø 32 con bicchiere da Ø 40 € 2,80											
	Guarnizione per curva e tecnica	Ø 50 ÷ 1" € 2,50 - 1 ÷ 1/4" € 2,50 - 1 ÷ 1/2" € 2,50											

■ Saldate

TUBI DI PVC RIGIDO **SERIE NORMALE**: per scarichi verticali e pluviali**COLORE AVORIO**

Ø EST. mm.	32	40	50	63	80	100	125	140	160	200	250	315	400	500
Tubi mt. 3	5,01	5,01	6,25	7,76	8,55	11,53	16,80	20,43	23,92	34,06	63,85	96,30	170,50	296,00*
Tubi mt. 2	3,80	3,80	4,78	6,04	6,91	8,84	12,80	16,31	19,10	27,35	48,63	73,80	130,64	241,20*
Tubi mt. 1	2,20	2,20	2,73	3,69	4,17	5,60	7,52	9,64	11,34	16,24	30,23	45,95	81,25	150,74*

RACCORDI PER TUBI SERIE NORMALE		Ø EST. mm.															
		32	40	50	63	80	82	100	110	125	140	160	200	250	315	400	500
	Curva aperta a 45°	0,79	0,69	0,82	1,05	1,38	2,00	2,06	2,79	3,01	4,14	5,94	10,51	46,92	98,56	203,15	469,89
	Curva chiusa a 87° 30'	0,87	0,74	1,00	1,24	1,74	2,30	2,38	3,30	3,75	5,52	7,68	13,75	62,76	115,64	269,60	611,75
	Braga semplice a 45° e 87° 30'	1,45	1,24	1,37	1,84	2,82	3,80	3,88	5,68	6,57	8,92	13,33	24,95	97,54	190,85	482,89	—
	Braga doppia a 45° e 87° 30'					8,66		17,17		21,53		54,51					
	Sifone VO - OO							25,06	25,82	27,47	44,24	56,22	90,28				
	Tappo a vite ispezione		2,30	2,30	3,80	3,95	—	5,20	—	6,10	7,29	17,17	17,28	34,78	69,73	—	
	Ispezione lineare			5,50	6,26	8,14	—	8,72	—	13,37	18,40	35,60	85,75				
	Testa per esalatore		9,00	9,00	9,00	9,00	—	9,00	—	16,15	19,45	24,65	30,80				

■ Saldate

N.B. * Sconto da concordare; Prodotto commercializzato

IMBALLO PER BANCALE															
Ø	32	40	50	63	80	82	100	110	125	140	160	200	250	315	400
N.	Sfusi	900	600	400	247	233	158	133	102	83	60	35	24	12	9

N.B. - Tubi fuori norme UNI - Tolleranze negative sullo spessore
 - Barre con bicchiere ad incollaggio
 - Tolleranze: sul $\varnothing \pm 2,50\%$
 - Tolleranze lunghezza $\pm 1\%$

COLLANTE PER PVC

Tubetto da gr. 125 € 6,50 cad.

PEZZI SPECIALI

<p>Aumenti (Bicchiere sul diametro minore)</p>	∅	32	32-40	40-50	50-63	50-63	50-63 80	80-100	50-63 80-100	80-100 125	100-125 140	100-125 140-160			
		∅	40	50	63	80	82	100	110	125	140	160	200		
	€	Tipo 302													
	∅	32	40	40-50	50-63	50-63	40-50-63 80	80-100	50-63 80-100	100 125	100-125 140	100-140 160	200	250	315
		∅	40	50	63	80	82	100	110	125	140	160	200	250	315
	€	Tipo 300													
		1,42	1,42	2,01	2,58	3,70	3,70	4,91	5,53	6,13	8,39	14,17	31,22	64,64	109,30

<p>Riduzioni (Bicchiere sul diam. maggiore)</p>	∅	40	50	63	80	82	100	110	125	140	160	200			
		∅	32	40-32	50-40	63-50	63-50	80-63 50	80-100	100-80	125	140-125	160-140		
	€	Tipo 302													
	∅	40	50	63	80	82	100	110	125	140	160	200	250	315	400
		∅	32	40	50-40	63-50	63-50	80-63 50	80-100	100-80 63	125	140-125	160-140	200	250
	€	Tipo 300													
		1,42	1,42	2,01	2,58	3,70	3,70	4,91	5,53	6,13	8,39	14,17	31,22	64,64	109,30

<p>Aumenti interni eccentrici (Tamponi di riduzione semplici)</p>	∅	63	80	100	110
		∅	32-40 50	40-50	50-63 80-82
	€	3,35	3,50	4,85	7,00
<p>Aumenti interni doppi (Tamponi di riduzione doppi)</p>	∅	100	100	100	
		∅	40-32	40-40	50-40
	€	5,30	5,30	5,30	
<p>Aumenti interni tripli (Tamponi di riduzione tripli)</p>	∅	100			
		∅	40-32		
	€	5,50			

I prezzi si intendono franco ns. stabilimento



63851 ORTEZZANO (FM) Italy - Via San Filippo Neri, 13
 Tel. +39 0734.778511 - Fax +39 0734.778540 - info@asoplast.com
 Sede Produttiva: 63087 COMUNANZA (AP) Italy - Via Villa Pera, scn
 Tel. +39 0736.845271 - Fax +39 0736.845226

